



GAMME
MOBILIER
URBAIN
VÉLO





CityNox

  Fabriqué en France

DES MOBILIERS URBAINS
QUI RENDENT LA PRATIQUE
DU VÉLO POSSIBLE.

FACILITER & RENDRE SÛR
LE STATIONNEMENT
DES VÉLOS.

En collaboration avec les villes et les associations
d'usagers, nous avons opéré une synthèse
des cahiers des charges respectifs :

*installation du mobilier simplifiée, esthétique
originale et homogène, facilité d'utilisation, sûreté...*

SOMMAIRE

P3 APPLICATION
VÉLO **Citynox**

P3 PROGRAMME
Alvéole +

P4 | 6 ABRIS
MULTI.V

P7 | 10 BOX
MODULÉO

P11 TERMINAL
D'ACCÈS

P12 ARCEAU
NORÉA
ÉLECTRIQUE

P13 ARCEAUX
NORÉA
ANDRIA
TOSCANE

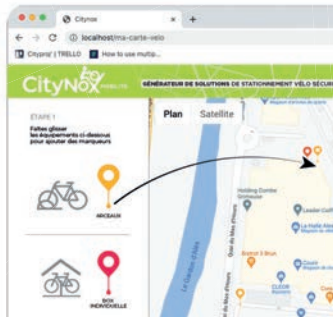
P14 STATION
RÉNOV'ELO

P15 RACK
KOMPAK

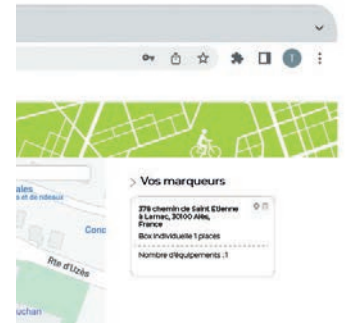
L'APPLICATION VÉLO **Citynox** **UTILE & PRATIQUE**

┌ Nous mettons à disposition
gratuitement cette application
sur simple demande. └

➔ **En quelques clics,
projetez-vous dans
la mobilité durable :**



- 1 Cliquez sur les équipements et faites les glisser sur la carte pour créer un marqueur. Cliquez sur ce marqueur pour modifier le nombre d'équipements souhaités ou le supprimer. Pas besoin d'enregistrer vos modifications, c'est automatique !




- 2 Télécharger votre document PDF (carte & liste des emplacements avec adresse précise)

+ **Qu'est ce que c'est ?**

Le programme Alvéole Plus est un programme de Certificats d'Économies d'Énergie (CEE) porté par FUB Services et la Fédération française des Usagers de la Bicyclette (FUB). Il vise à financer le déploiement de 100 000 places sécurisées de stationnement vélo.

+ **Qui est concerné ?**



alvéole +
Plus de places
pour le vélo, partout !



+ **Quelle prise en charge ?**

La prise en charge est au maximum de 40 % du coût HT du projet du bénéficiaire et au maximum de 50% du coût HT dans les zones à faibles émissions (ZFE) dans la limite de :

- 1 200 € HT par emplacement de stationnement pour un abri de type consigne sécurisée,
- 650 € HT par emplacement de stationnement pour un abri ouvert libre d'accès
- 80 € HT par emplacement de stationnement dans un local existant, couvert et sécurisé

+ pour plus de renseignements
www.alveoleplus.fr

ABRI MULTI.V

LA SÉCURITÉ ABSOLUE

PARTICULIÈREMENT
ADAPTÉ AU MILIEU
URBAIN, L'ABRI
VÉLOS MULTI.V
OFFRE **6 PLACES
SÉCURISÉES**
AVEC UN FAIBLE
ENCOMBREMENT.



+ LES PLUS

CARACTÉRISTIQUES

Compact

6 places sécurisées dans un espace réduit

Ergonomique

Portes coulissantes avec accès facile

Sécurisé

Fermeture par serrures motorisées (*compatible CB, NFC, carte privative*)

Mise à disposition d'un logiciel de gestion du parc d'abris

Rack intérieur spécifique avec fixation 3 points

Personnalisable

Thermolaquage aux choix découpe laser, stickers de communication (*en option*)

Installation facile

Structure autoportante, fixation sur enrobé ou dalle béton

Écoresponsable

100 % recyclable
Fabrication française

Option

6 coffres de rangement individuel
6 prises VAE



Anti-vandalisme



RAL au choix

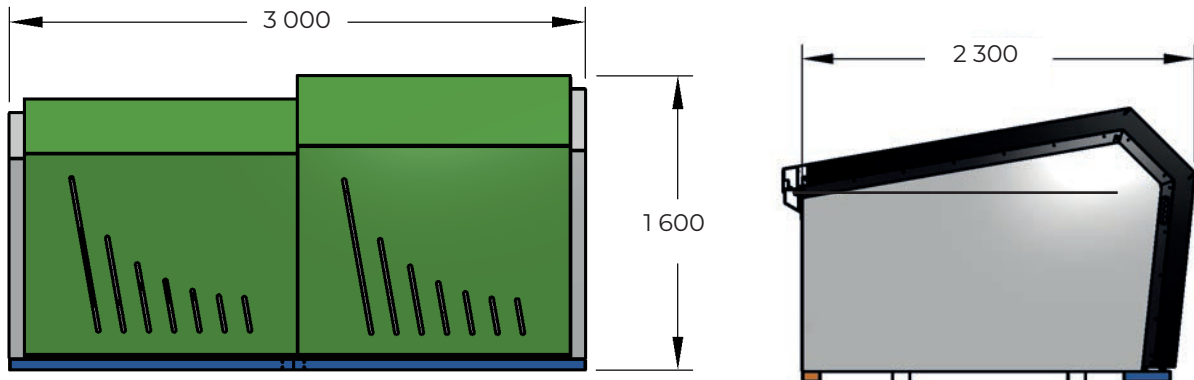


Plus de places pour le vélo, partout !
éligible au programme Alvéole+



ABRI MULTI.V

LA S CURIT  ABSOLUE



6 places

Dimensions

L.3000 mm x H.1600mm
x P.2300 mm

Structure autoportante

en t le d'acier galvanis e pli e
 paisseur 3 mm

Parois lat rales

en acier galvanis  thermolaqu e
 paisseur 1,5 mm

Portes coulissantes

en acier galvanis  thermolaqu e
 paisseur 1,5 mm

Renforts lat raux

en acier galvanis e
 paisseur 4 mm

Syst me anti-d gondage
des portes

Pieds r glables



S curisation fixation 3 points



Boitier int gr  pour fermeture par serrures motoris es
(compatible CB, NFC, carte privative)

SP CIFICIT S



Anti-vandalisme



RAL au choix



Plus de places
pour le v lo, partout !

 ligible au
programme
Alveo+

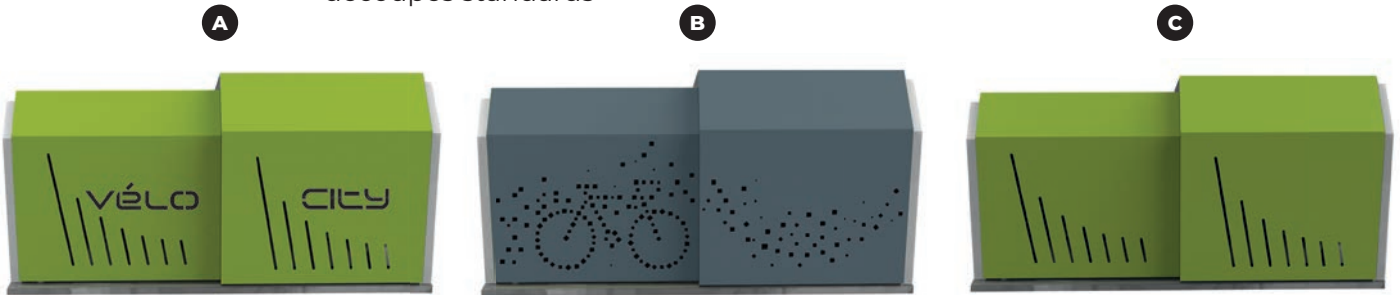


Casier VAE ferm e avec cadenas, pour recharger
batterie (libert  d'y laisser des affaires personnelles)

ABRI MULTI.V

LA SÉCURITÉ ABSOLUE

3 choix de
découpes standards



Anti-vandalisme



RAL au choix



éligible au
programme
Alvéole+



3 espaces de
communication

Couleurs et textes indicatifs à changer
selon ce que vous souhaitez.



BOX MODULÉO

MODULAIRE ET SÛR



DE PAR SA **MODULARITÉ**,
MODULÉO S'ADAPTE À
TOUTES LES CONTRAINTES.

+ LES PLUS

Modulable et adaptable

3 types de montage possible :
Droit / quinconce / demi-lune
Nombre de modules aux choix

Ergonomique

Large porte battante et rail de guidage (*sol & parois*)

Sécurisé

2 façons de sécuriser vos box

- Fermeture de la porte par cadenas & fixation 3 points par câble disponible à l'intérieur du box
- Fermeture par serrures motorisées (*compatible CB, NFC, carte privative*) & fixation 3 points par câble disponible à l'intérieur du box. Mise à disposition d'un logiciel de gestion du parc d'abris

Personnalisable

Thermolaquage et découpe laser aux choix
Stickers de communication (*en option*)

Installation facile

Structure autoportante, fixation sur enrobé ou dalle béton

Écoresponsable

100 % recyclable
Fabrication française

Options

6 coffres de rangement individuel
6 prises VAE



Anti-vandalisme



RAL au choix

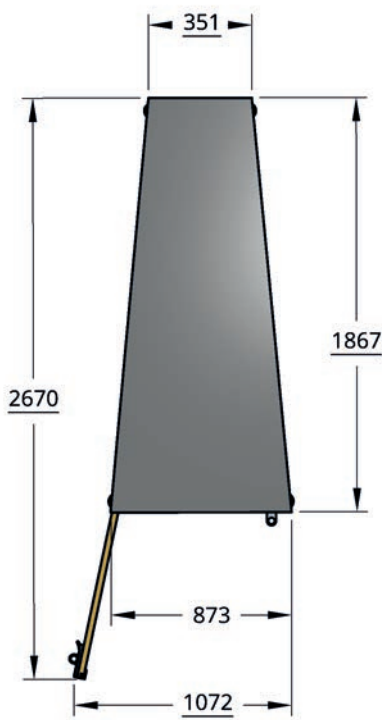
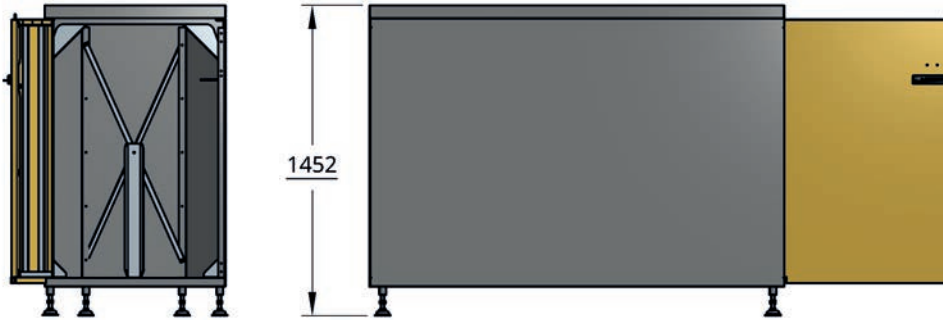
Alvéole+
Plus de places pour le vélo, partout !

éligible au programme Alvéole+



BOX MODULÉO

MODULAIRE ET SÛR



Dimensions

L.873 mm x H.1452 mm
x P.1867 mm

Parois latérales

en acier galvanisé thermolaqué
épaisseur 1,5 mm

Toit, plancher et porte

en acier galvanisé thermolaqué
épaisseur 1,5 mm

Toit, plancher et porte

en acier galvanisé
épaisseur 4 mm

Renforts de porte

en tube galvanisé 25 X 25
épaisseur 2 mm

Serrure 3 points

en acier galvanisé
épaisseur 4 mm

Securisation 3 points
(cadre - roue avant - Cable)



Anti-vandalisme



RAL au choix

alvéole+
Plus de places
pour le vélo, partout !

éligible au
programme
Alvéole+



SPÉCIFICITÉS



Sécurisation fixation
3 points par câble



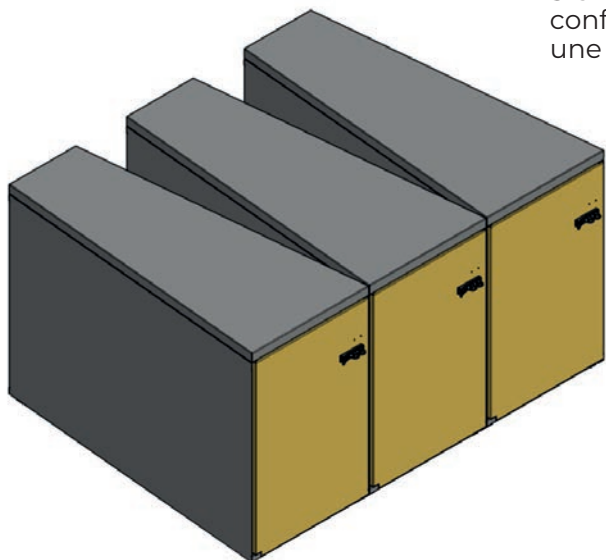
Boîtier intégré pour fermeture par serrures motorisées
(compatible CB, NFC, carte privative)



BOX MODUL O

MODULAIRE ET S R

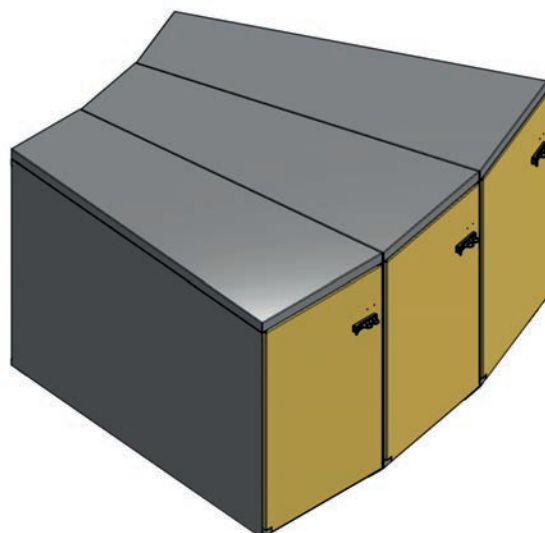
3 choix de configurations pour une modularit  totale



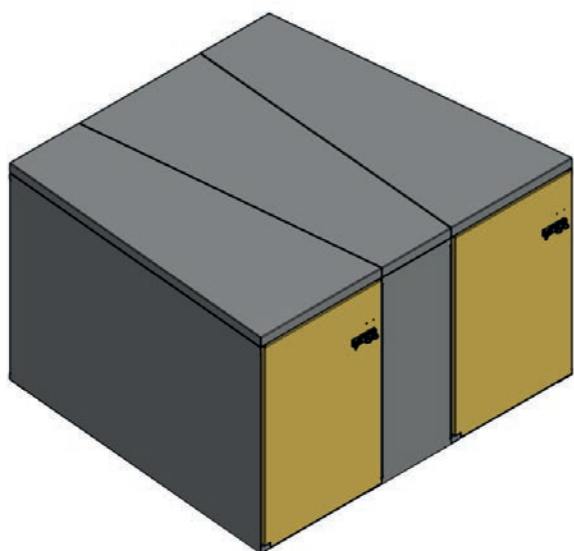
#1
DROIT



#2
DEMI-LUNE



#3
QUINCONCE



BOX MODULÉO

MODULAIRE ET SÛR

3 choix de
découpes lasers standards

A



B



C



Version
bardage
en bois



Cette essence
est issue de forêts
gérées durablement

3 espaces de
de communication

*Couleurs et textes
indicatifs à personnaliser
selon vos souhaits.*





TERMINAL D'ACCÈS

SOLUTION COMPLÈTE TOUT-EN-UN



+ LES PLUS



Robuste

résiste au vandalisme et aux intempéries



Accès universel

Gratuit ou payant



Compatibilité maximum

CB - Sans-contact - NFC
QR Codes - Carte privative
Smartphone



Autonomie


Alimentation par panneau photovoltaïque.



Gestion du parc

Mise à disposition d'un logiciel de gestion à distance

CARACTÉRISTIQUES



ARCEAU NOR A

L'ARCEAU  LECTRIQUE BRANCH 



CARACT RISTIQUES

+ LES PLUS

Fixations

  sceller ou sur platine

Mati res

inox 316 L

Diam tre

38 mm et 104 mm

Hauteur hors sol

1000 mm

Hauteur hors tout


1200 mm

Prises  tanches IP55



alveol 
Plus de places
pour le v lo, partout !

 ligible au
programme
Alveol 



ARCEAUX

NOR A | ANDRIA | TOSCANE



CARACT RISTIQUES

NOR A

Fixations
  sceller ou sur platine

Mati res
galvanis  peint,
inox 304L et 316L

Diam tre
38 mm et 90 mm

Hauteur hors sol
1000 mm

Hauteur hors tout
1200 mm

 **RAL au choix**



CARACT RISTIQUES

ANDRIA

Fixations
  sceller ou sur platine

Mati res
galvanis , galvanis 
peint, inox 304 et 316 L

Diam tre
48 mm

Hauteur hors sol
1000 mm

Hauteur hors tout
1200 mm

 **RAL au choix**



CARACT RISTIQUES

TOSCANE

Fixations
  sceller ou sur platine

Mati res
galvanis , galvanis  peint,
inox 304 et 316 L

Diam tre
48 mm

Hauteur hors sol
1000 mm

Hauteur hors tout
1200 mm

 **RAL au choix**



STATION RÉNO'VÉLO

LA STATION D'ENTRETIEN ET GONFLAGE EN LIBRE SERVICE

RÉNO'VELO | 2 en 1

Pratique

Support permettant de maintenir le vélo en hauteur et manomètre de contrôle de pression des pneus.

Robuste

Fabriqué en acier galvanisé thermolaqué

Équipements

Outillage fixé par câble en inox gainé

Tournevis cruciforme

Tournevis plat

Clé à molette

Clé plate 8 X 10

Clé plate 13 X 15

Jeu de clés hexagonales

2 - 2,5 - 3 - 4 - 5 - 6 - 8 mm

Jeux de clés Torx

9 - 10 - 15 - 20 - 25 - 27 - 30 - 40 mm

3 démontes pneu

Pompe à main avec adaptateur tous types de valves (*Presta, Schrader, Dunlop*) et manomètre de contrôle de pression des pneus

Personnalisation

18 RAL au choix

CARACTÉRISTIQUES



RAL AU CHOIX

RAL 9010	RAL 7035	RAL 7001
RAL 9006	RAL 7016	RAL 9005
RAL 1021	RAL 2008	RAL 3020
RAL 4010	RAL 4004	RAL 6018
RAL 6005	RAL 5012	RAL 5015
RAL 5017	RAL 5002	RAL 5003

RACK **KOMPAK**

ERGONOMIQUE ET COMPACT



Anti-vandalisme



RAL au choix

alveo 
Plus de places
pour le v lo, partout !

 ligible au
programme
Alveo +



+ LES PLUS

Compact

Permet de s curiser 5 v los dans un faible encombrement

Pratique

Adapt    tout type de v lo

Ergonomique

Acc s facile (*double hauteur*)

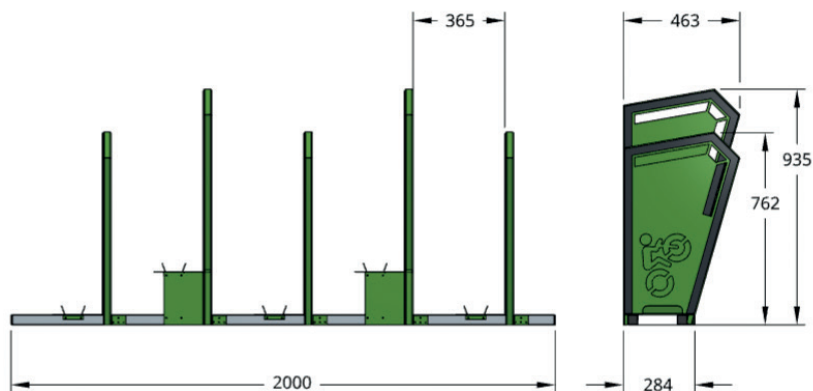
S curis 

Accroche 3 points
(*Arceau - roue avant - cadre*)

Personnalisable

RAL au choix

CARACT RISTIQUES



SP CIFICIT S





GAMME
**MOBILIER
URBAIN
VÉLO**

CONSEILLERS MOBILITÉ

Pierre Allais
p.allais@citynox.fr
T. 07 68 86 47 93

Géraldine FABRE
g.fabre@citynox.fr
T. : 06 13 55 01 06